

Winter im Naturgarten

Zeit, ein neues Wildstauden-Beet zu planen!

1.) Aufbau eines Wildstaudenbeetes

Leitstauden: Sind die charakter- und strukturgebenden Arten, bilden das Hauptthema im Beet und sind meist sehr langlebig. Wählen Sie besonders prächtige Arten, die idealerweise auch noch sehr lange blühen oder als Samenstände wirken. Bei einer kleineren Pflanzung beschränkt man sich am Besten auf 2-3 Arten und pflanzt die Leitstauden einzeln oder in Kleingruppen von bis zu 3 Stück.

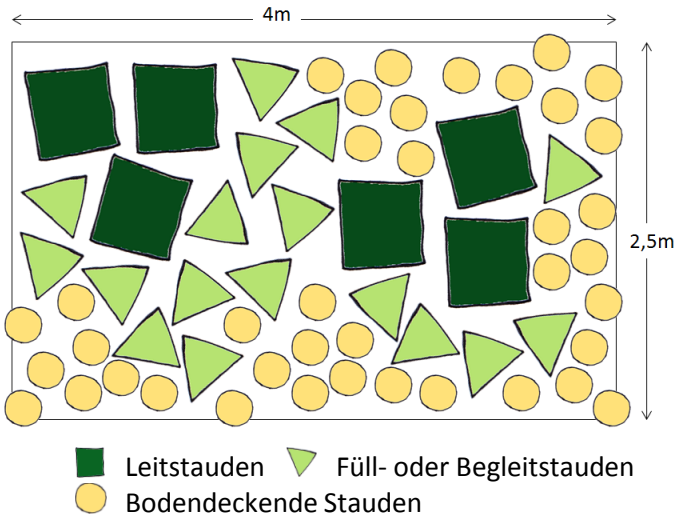
Füll- oder Begleitstauden: Sie verbinden die Leitstauden miteinander, bringen Farbhöhepunkte und Leichtigkeit in die Pflanzung. Man pflanzt sie in größeren Gruppen von 3-10 Stück. In Blütezeit und Farbe werden die Begleitstauden auf die Leitstauden abgestimmt. Sie blühen entweder gleichzeitig und unterstützen sich in ihrer Wirkung. Oder verlängern durch eine zeitlich versetzte Blüte die Blütezeit des Beetes insgesamt.

Bodendeckende Stauden: Sie sorgen für baldigen Bestandsschluss, indem sie sich über Aussaat oder Ausläufer verbreiten. Unerwünschte Arten können dann nicht so leicht zuwandern. Zudem wird der Boden stets beschattet, bleibt gleichmäßig feucht und durch ein reges Bodenleben gut durchlüftet.

Blumenzwiebeln, Knollen und Rhizome: Sie werden abschließend möglichst flächig (in Gruppen zu 5-30 Stück) eingestreut. So blüht es schon zeitig im Frühjahr. Oder auch noch im Herbst. Wenn die frühjahrsblühenden Zwiebeln einziehen, werden die entstehenden Lücken vom Neuaustrieb höherer Stauden verdeckt.

2.) Mengenermittlung über die Fläche

Man rechnet mit 5-7 Stauden je qm. Für ein Beet mit bspw. 10 qm braucht man (je nach dem, welche Arten man verwendet) ca. 60 Pflanzen. Davon entfallen auf **Leitstauden 10%** (= 6 Stück), **Begleitstauden 30%** (= 18 Stück), **bodendeckende Stauden 60%** (= 36 Stück). Dazu kommen Blumenzwiebeln & Co. Rechnen Sie mit ca. 10-15 St./qm. Mindestens.



3.) Der Standort entscheidet!

Um lange Freude an einer Pflanzung zu haben, ist es wichtig, die für den jeweiligen Standort (sonnig, schattig, besonders trocken, am Teichrand gelegen, usw.) passenden Pflanzen auszuwählen. Um diese verschiedenen Ansprüche zu systematisieren, werden Stauden nach Lebensbereichen zusammengefasst.

In unserem [Onlineshop](#) können Sie bequem danach selektieren und auf Knopfdruck die für Ihre Gartensituation geeigneten Pflanzen finden.




Winter im Naturgarten

Zeit, ein neues Wildstauden-Beet zu planen!

4.) Welche Farben wünsche ich mir?


Aus: Joachim Mayer, Das große Gartenlexikon



Farbverlauf: Für ein ruhiges Gesamtbild wählt man im Farbkreis nebeneinander liegende Farben, z.B. mit dunkelblauer Bart-Iris, blauvioletter Polster-Glockenblume und himmelblauem Lein.



Farbdreiklang: Die Spitzen des Dreiecks zeigen auf gut zueinander passende Farben, die einen kontrastreichen, aber stimmigen Farbakord ergeben, z.B. mit oranger Tagilie, blauer Glockenblume und grünem Laub der Funkie.



Komplementärfarben: Zum stärksten Kontrast führt das Kombinieren zweier direkt gegenüberliegender Farben. Es entstehen spannungsreiche Gegensätze, die zugleich auch Hell-Dunkel-Kontraste sind.

5.) Und wie sieht es mit Kosten- und Pflegeaufwand aus?

| Naturfernes Element | Naturnahes Element | Einsparung bei der Neuanlage in % | Einsparung bei der Pflege in % |
|----------------------------------|---------------------------|-----------------------------------|--------------------------------|
| Zierrasen | Blumenwiese | 29 | 87 |
| Zierrasen | Blumenrasen | 6 | 11 |
| Zierstauden | Wildstauden | 11 | 50 |
| Zierstauden (Wechselbepflanzung) | Wildstauden | 40 | 53 |
| Ziersträucherhecke | Wildsträucherhecke | 82 | 38 |
| Bodendeckerrosen | Wildstauden | 11 | 0 |
| Beetrosen | Wildstauden | 51 | 76 |
| Betonsteinpflaster | Blumenschotterrasen | 18 | 0 |
| Asphalt | Wassergebundene Wegedecke | 23 | 0 |

Aus: Reinhard Witt, Der Naturgarten, blv (2006)

Bücher zum Thema:



[Witt, R.: Natur für jeden Garten. Naturgarten](#)

Haben Sie Lust auf Wildstauden & Co. bekommen?
Viel Vergnügen beim Stöbern in unserem [Online-Shop](#).